

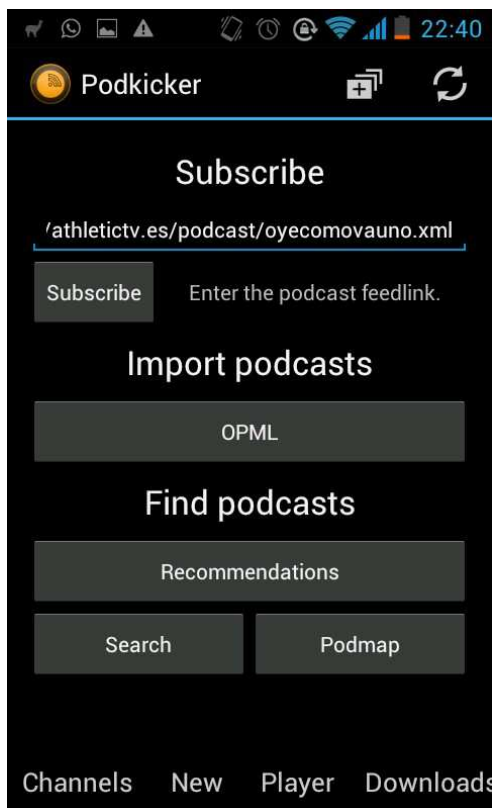
Descargamos e instalamos Podkicker, que es gratuita

<https://play.google.com/store/apps/details?id=ait.podka&hl=es&rdid=ait.p>

[odka](#)



Damos click al icono +



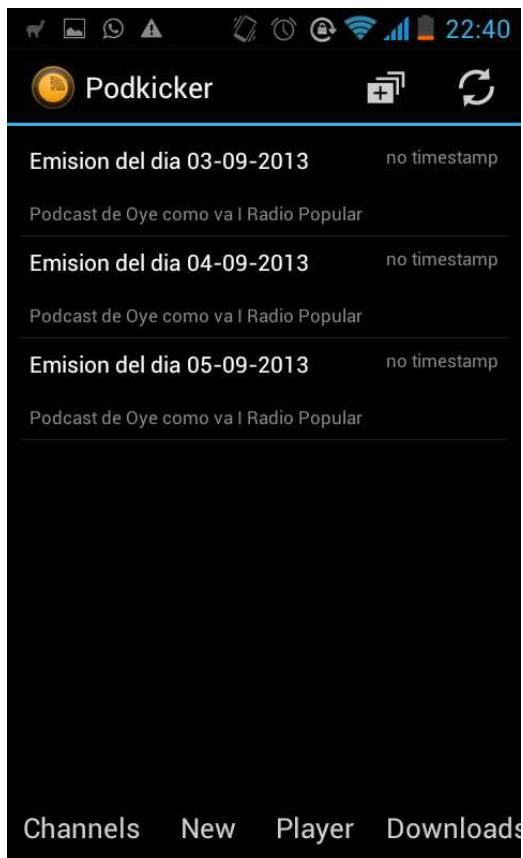
Rellenamos la dirección con la dirección del podcast como puede ser por ejemplo:

<http://athletictv.es/podcastoye1/>

y hacemos click en Subscribe. Después le damos a channels y observamos que se ha añadido el podcast

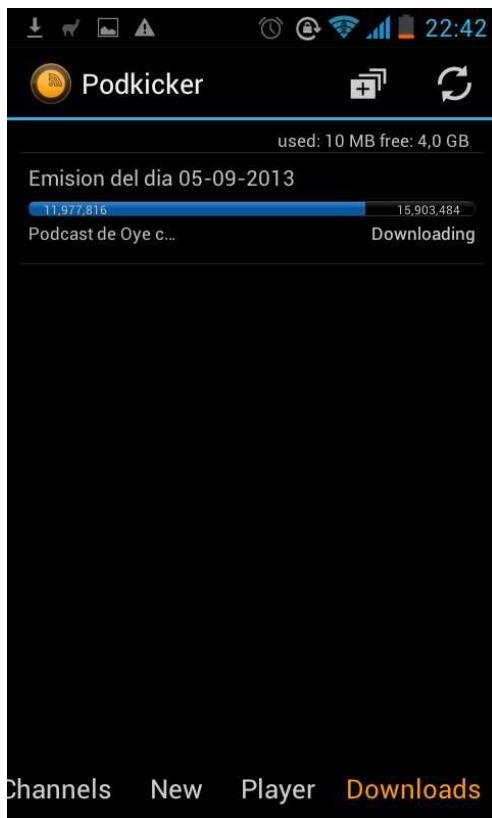


Hacemos click sobre él y obtenemos las emisiones, elegimos la que deseemos tener:

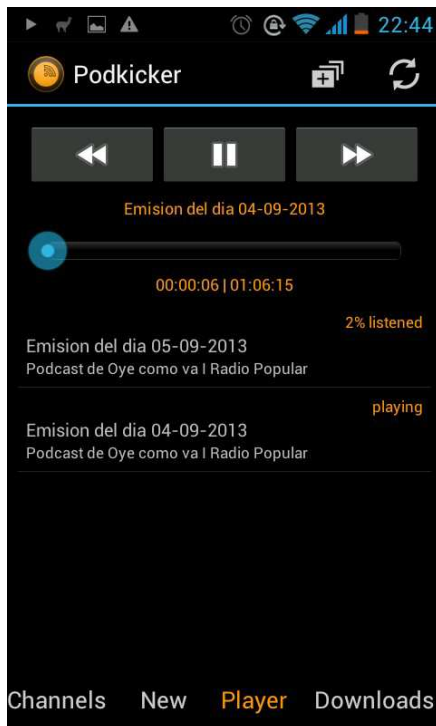




Le damos a Download, tras lo cual vamos a Downloads donde observaremos que se esta descargando, una vez que se descargue, haremos click sobre ello



Y después vamos a Player, ahí podremos elegir de entre todas las seleccionadas en Downloads aquellas que queramos oír, le damos al play y la podremos escuchar:



Por ultimo, cuando queramos actualizar el contenido del canal, nos colocaremos dentro del canal en la pestaña Channels y le daremos al simbolo de recargar

